

	Institución Educativa EL ROSARIO DE BELLO				
	PLANEACIÓN SEMANAL				
Área:	Dimensión Socio Afectiva	Asignatura:	Emprendimiento		
Periodo:	4	Grado:	Maternal		
Fecha inicio:	Septiembre	Fecha final:	Noviembre		
				Intensidad Horaria semanal:	5

PREGUNTA PROBLEMATIZADORA: ¿Cómo podemos identificar nuestro entorno y de qué manera puedo valorar el mundo que me rodea?

COMPETENCIAS: Reconocer la importancia de los seres de la naturaleza proponiendo ideas para cuidarlos.

- **ESTÁNDARES BÁSICOS** Hago preguntas sobre mí y sobre las organizaciones sociales a las que pertenezco (Cuerpo, medio de transporte, animales, familia, ...)
-Identifico los comportamientos apropiados para cada situación.

Semana Fecha	Referente temático	Actividades	FICHA	Recursos	Acciones evaluativas	Indicadores de desempeño
Semana 1	<ul style="list-style-type: none"> • Animal es de la selva. • Animal es de la granja. • Los seres vivos. • Identificación de símbolos patrios. 	<p>EMPRENDIMIENTO LUNES PEQUEÑOS EMPRESARIOS</p> <p>Se inicia con el proyecto de la feria del emprendimiento, esta ira orientado para que nuestro estudiante de preescolar tenga desde la edad inicial una idea de empresa a futuro y también fortalecer ideas familiares. Este proyecto se realiza con todos los niveles de preescolar iniciando con Maternal y finalizando con Transición.</p> <p>Se realiza por equipos Maternal - Pre jardín - Jardín - Transición</p>		<p>Video Web</p> <ul style="list-style-type: none"> • Computador • Cartulina • Marcadores • Colbón • Tijeras • Juguetes • Hojas de block • Vinilos • Colchonetas (gimnasio) • Pelotas • Usb (Musica) • Crayolas • Cuentos <p>Video Wbm</p> <ul style="list-style-type: none"> • Computador • Cartulina • Marcadores • Colbón • Tijeras • Juguetes • Hojas de block • Vinilos • Colchonetas (gimnasio) • Pelotas • Usb (Musica) • Crayolas • Cuentos 	<ul style="list-style-type: none"> • Flash Card • Juego de Roles • Evaluación por medio de la escritura • Evaluar oralmente • Mesa redonda(c onversatorio) • Exposición • Manualidades • Juegos dirigidos • Rompecabezas • Maquetas • Material reciclable • Material didáctico de la Institución 	<ul style="list-style-type: none"> • Identifica fiestas y símbolos patrios. • Reconoce las banderas de Colombia, Antioquia y la Institución. • Reconoce y diferencia entre los animales de la granja y los animales de la selva. • Distingue el hábitat de los animales de la selva y los animales de la granja. • Identifica algunos símbolos institucionales por medio de videos imágenes y canciones
	<ul style="list-style-type: none"> • 	<p>SOCIOAFECTIVA JUEVES</p> <p>Contextualización, socialización ¿En cuál País vivimos? COLOMBIA.</p> <p>Ver video https://www.youtube.com/watch?v=iDku8mKzd_A</p> <p>Colorear mapa de Colombia. Amarillo, Azul y Rojo</p>				


		<p>SOCIOAFECTIVA VIERNES</p> <p>Conversatorio sobre el día de la independencia de Colombia el 20 de julio de 1810 y la batalla de Boyacá el 7 de agosto de 1819 Y que significaron esos momentos para nuestro país</p>		<ul style="list-style-type: none"> • Grabadora <p>Grabadora</p>		
Semana 2		<p>EMPRENDIMIENTO LUNES</p> <p>PEQUEÑOS EMPRESARIOS</p> <p>Se inicia con el proyecto de la feria del emprendimiento, este ira orientado para que nuestros estudiantes de preescolar tenga desde la edad inicial una idea de empresa a futuro y también fortalecer ideas familiares. Este proyecto se realiza con todos los niveles de preescolar iniciando con Maternal y finalizando con Transición.</p> <p>Se realiza por equipos</p> <p>Maternal - Prejardín - Jardín - Transición</p>				


		<p>SOCIOAFECTIVA JUEVES Reconoce los símbolos patrios Bandera de Colombia Escudo de Colombia Himno de Colombia -conversatorio sobre los símbolos, explicación de sus colores y significados. -se les mostrara imágenes del escudo y la bandera -entonaremos el himno de Colombia. Himno: https://www.youtube.com/watch?v=igfCgcfq170</p>				
		<p>SOCIOAFECTIVA VIERNES Identifica los símbolos patrios. -Pinta con vinilo la bandera de Colombia de la forma correcta y recuerda que significa cada color. -para esta clase los niños deberán traer imágenes del escudo de Colombia. -entonaremos el himno de Colombia.</p>				


Semana 3		<p>EMPRENDIMIENTO LUNES PEQUEÑOS EMPRESARIOS Se inicia con el proyecto de la feria del emprendimiento, este ira orientado para que nuestros estudiantes de preescolar tenga desde la edad inicial una idea</p> <p>de empresa a futuro y también fortalecer ideas familiares. Este proyecto se realiza con todos los niveles de preescolar iniciando con Maternal y finalizando con Transición. Se realiza por equipos Maternal - Prejardín - Jardín - Transición</p> <p>SOCIOAFECTIVA JUEVES Reconoce los símbolos de nuestro departamento, Bandera de --Antioquia Escudo de -Antioquia Himno de -Antioquia -conversatorio sobre los símbolos, explicación de sus colores y significados. -se les mostrara imágenes del escudo y la bandera -entonaremos el himno de Antioquia. https://www.youtube.com/watch?v=5qOagKXnYzI</p> <p>SOCIOAFECTIVA VIERNES Identifica los símbolos departamentales. -Pinta con vinilo la bandera de Colombia de la forma correcta y recuerda que significa cada color. -para esta clase los</p>				
----------	--	---	--	--	--	--

		niños deberán llevar el escudo de Antioquia dibujado con ayuda de papa y mama - entonaremos el himno de Antioquia. Ficha: se dibujara en el cuaderno.				
Semana 4		<p>EMPRENDIMIENTO LUNES : PEQUEÑOS EMPRESARIOS Se inicia con el proyecto de la feria del emprendimiento, este ira orientado para que nuestros estudiantes de preescolar tenga desde la edad inicial una idea de empresa a futuro y también fortalecer ideas familiares. Este proyecto se realiza con todos los niveles de preescolar iniciando con Maternal y finalizando con Transición. Se realiza por equipos Maternal - Prejardín - Jardín - Transición</p> <p>SOCIAFECTIVA JUEVES Reconoce los símbolos institucionales Bandera de institución Escudo de institución Himno de la institución -conversatorio sobre los símbolos, explicación de sus colores y significados. -se les mostrara imágenes del escudo y la bandera -entonaremos el himno de la institución. Himno: https://www.youtube.co</p>				

		<p>m/watch?v=Pbm_eO453Xg</p> <p>SOCIAFECTIVA VIERNES Identifica los símbolos institucionales -Pinta con vinilo la bandera de la institución de la forma correcta y recuerda que significa cada color. -para esta clase los niños tendrán el escudo en imágenes que la docente le entregara, el cual analizaremos y veremos que significa. -entonaremos el himno de la institución. Ficha: se dibujara en el cuaderno.</p>				
Semana 5		<p>EMPREDIMIENTO LUNES : PEQUEÑOS EMPRESARIOS Se inicia con el proyecto de la feria del emprendimiento, este ira orientado para que nuestros estudiantes de preescolar tenga desde la edad inicial una idea de empresa a futuro y también fortalecer ideas familiares. Este proyecto se realiza con todos los niveles de preescolar iniciando con Maternal y finalizando con Transición. Se realiza por equipos Maternal - Prejardín - Jardín – Transición</p> <p>SOCIO AFECTIVA JUEVES Se realizara con los estudiantes una socialización y</p>				

		<p>explicación sobre los diferentes ambientes y los animales que viven en él. Enfocándonos en los animales de la selva.</p> <p>https://www.youtube.com/watch?v=y-902ha1x08</p> <p>https://www.youtube.com/watch?v=6l75kfATxeU&t=28s</p> <p>SOCIOAFECTIVA VIERNES Identifica animales de la selva, como el elefante. ¿De qué se alimenta? ¿De qué color es? ¿Es grande o pequeño? Manualidad: con material reciclable realiza un elefante. (esto se realizará en unión con el grupo de prejardin)</p>				
Semana 6		<p>EMPREDIMIENTO LUNES : PEQUEÑOS EMPRESARIOS Se inicia con el proyecto de la feria del emprendimiento, este ira orientado para que nuestros estudiantes de preescolar tenga desde la edad inicial una idea de empresa a futuro y también fortalecer ideas familiares. Este proyecto se realiza con todos los niveles de preescolar iniciando con Maternal y finalizando con Transición. Se realiza por equipos Maternal - Prejardín - Jardín – Transición.</p> <p>SOCIOAFECTIVA JUEVES Identifica animales de la selva, como la jirafa.</p>				

		<p>¿De qué se alimenta? ¿De qué color es? ¿Es grande o pequeño? Manualidad: con la huella de tus pies y vinilo realiza una jirafa SOCIOAFECTIVA VIERNES Se realizara con los estudiantes una socialización y explicación sobre los diferentes ambientes y los animales que viven en él. Enfocándonos en los animales de la granja. Videos: https://www.youtube.com/watch?v=PveUz107GMs&t=13s ficha: colorea y decora</p>				
Semana 7		<p>EMPRENDIMIENTO LUNES : PEQUEÑOS EMPRESARIOS Se inicia con el proyecto de la feria del emprendimiento, este ira orientado para que nuestros estudiantes de preescolar tenga desde la edad inicial una idea de empresa a futuro y también fortalecer ideas familiares. Este proyecto se realiza con todos los niveles de preescolar iniciando con Maternal y finalizando con Transición. Se realiza por equipos Maternal - Prejardín –</p> <p>SOCIAFECTIVA JUEVES Identifica animales de la granja como el caballo, la oveja, cerdo. ¿De qué se alimenta?</p>				

		<p>¿De qué color es? ¿Es grande o pequeño? ¿Cómo crees que se se comunican? ¿Qué tal te parece ese animal?</p> <p>Manualidad: realizaremos dediles de los animales mencionados este día.</p> <p>Identifica todos los diferentes animales de la granja -dialoga y comparte las característica de cada uno.</p> <p>¿Qué pasa si los cambiamos de ambiente? ¿Alguna vez has visto estos animales? ¿Cuáles conoces? ¿Cuéntanos la aventura que tuviste ese día?</p> <p>Manualidad: se realizara una maqueta de la granja y a todos los niños se les entrara un animal hecho en papel que deberá ubicar en esta. Luego se podrá llevar su animal a casa</p>				
Semana 8		<p>EVALUACIONES DE PERIODO</p>				

Semana 9		<p>SOCIOAFECTIVA Cada estudiante de maternal y pre jardín se les enviara como tarea los siguiente:</p> <p>MATERNAL: Con ayuda de mamá y papá realiza un animal aéreo, acuático, terrestre.</p> <p>PREJARDIN: Con ayuda de mamá y papá realizo un medio de trasporte, terrestre, acuático, aéreo.</p> <p>Se realiza exposición en el área de preescolar. (Esta actividad se realizará en unión con el grupo de maternal)</p>				
Semana 10		<p>EMPRENDIMIENTO LUNES : PEQUEÑOS EMPRESARIOS Se inicia con el proyecto de la feria del emprendimiento, este ira orientado para que nuestros estudiantes de preescolar tenga desde la edad inicial una idea de empresa a futuro y también fortalecer ideas familiares. Este proyecto se realiza con todos los niveles de preescolar iniciando con Maternal y finalizando con Transición. Se realiza por equipos Maternal - Prejardín -</p> <p>SOCIOAFECTIVA JUEVES-VIERNES Se Realiza conversatorio de todos los temas trabajados durante el periodo. Desfile de animales de la granja y la selva</p>				

		<p>Para este día los niños deberán traer su animal favorito, ya sea de la granja o la selva, echo en casa con material reciclable y ayuda de adultos.</p> <p>Los niños van a desfilan con su animal, luciéndoselo a todos sus compañeros, luego nos contara porque es su animal favorito</p>				
--	--	--	--	--	--	--

Los niños van a desfilan con su animal, luciéndoselo a todos sus compañeros, luego nos contara porque es su animal favorito

OBSERVACIONES:

-Ensayo y preparación para la feria de emprendimiento.

-Las actividades planeadas en esta dimensión se realizarán en unión con el grupo de Prejardin .

ÁREAS BÁSICAS

Son los criterios que se van a aplicar en el periodo para evaluar los procesos de aprendizaje del estudiante. Se toman de la malla curricular.

[illegible]